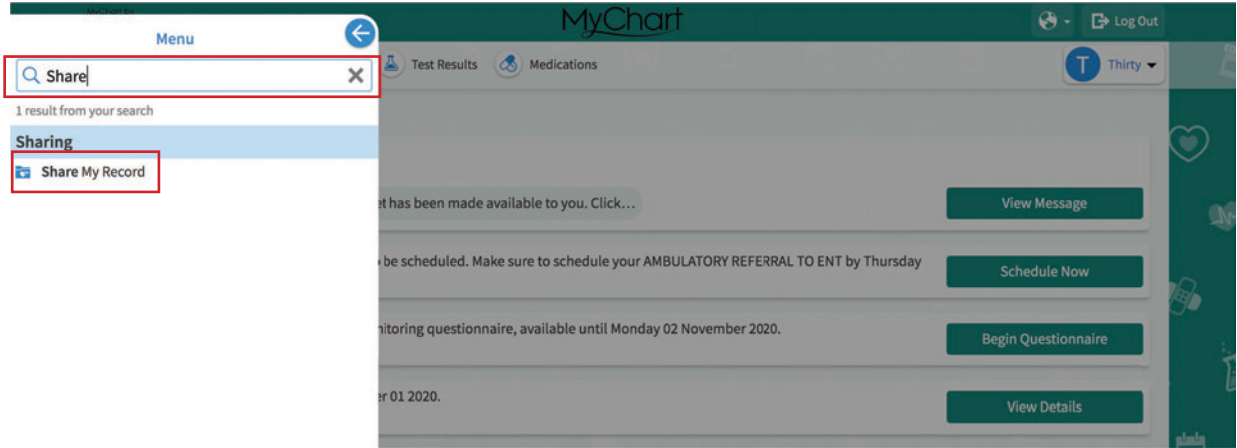
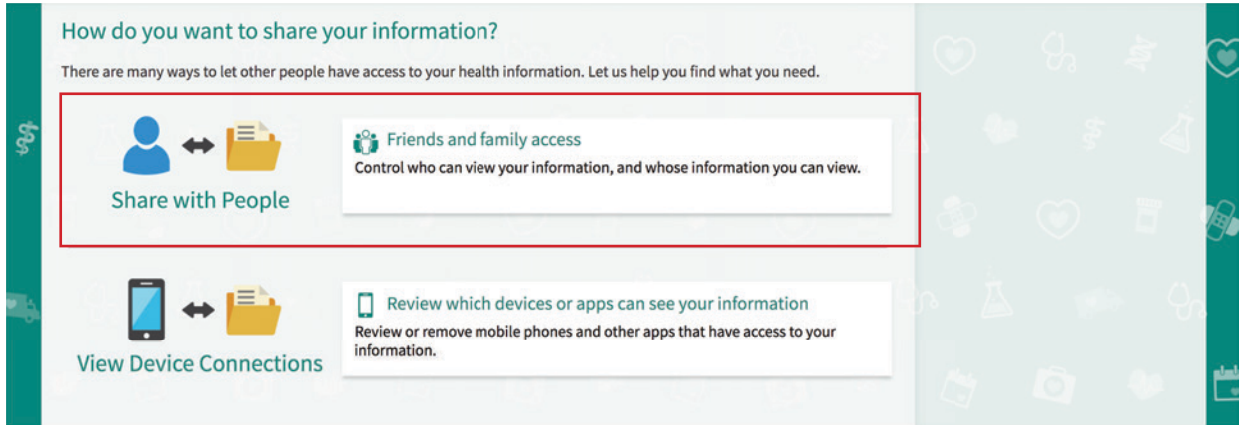




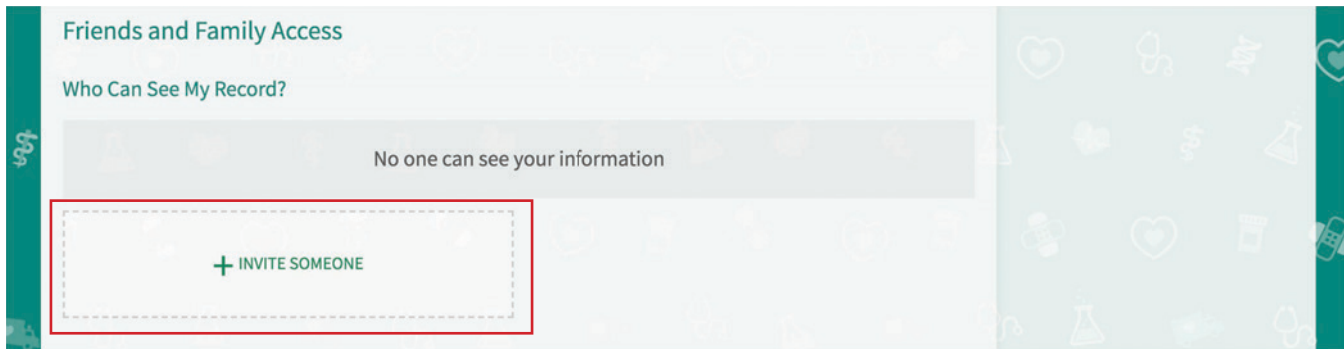
1. بعد التسجيل في ماي تشارت، اختر القائمة وابحث عن **Share My Record**.



2. اضغط على **Share with People**.



3. اضغط على **Invite Someone**.





#### 4. املئ الحقول المطلوبة: الاسم والبريد الإلكتروني وتأكيده الإلكتروني.

Invite Someone to Have Access to Your Record

- 1 We will email an invitation to someone you trust.
- 2 From the email, they can log in to their MyChart to accept the invitation.
- 3 They must verify they know you by entering your date of birth.

Who are you inviting?

\* Name

Where should we send this invitation?

\* Email \* Confirm email

#### 5. على نفس الصفحة، اختر درجة الأذن أو التوكيل الذي تريد أن يتمتع به: توكيل كامل أو محدود ثم اضغط **Send Invite**.

\*What kind of access would you like this person to have to your chart?

Full Access

Provides your proxy access to create/view appointments; review history, health issues, questionnaires, labs; view/update medications, allergies, immunizations; view/reply to MyChart messages; personalize MyChart demographics. Refer to the Terms of Use for full info.

Limited Access

Provides your proxy to have access to view appointment information; view health reminders, immunizations, medications and allergies; request medication refills; and personalize MyChart. Refer to the Terms of Use for full info.

SEND INVITE

#### 6. سيتم إرسال دعوة بالبريد الإلكتروني إلى الشخص الذي قمت بإدراجه لتلقي دعوة. يمكنهم تسجيل الدخول إلى حساب الماي تشارت الخاص بهم لقبول الدعوة، ثم يجب عليهم التحقق من أنهم يعرفونك عن طريق إدخال تاريخ ميلادك.